

## Iscrizioni online al servizio mensa per ANNO SCOLASTICO 2026/2027

Gentili Genitori,

Sarà possibile presentare domanda di iscrizione sul Portale iscrizioni Online al seguente link: <https://www1.itcloudweb.com/sunoportalegen> dal 01/06/2026 al 30/06/2026.

Si informa che in fase di compilazione della domanda, sarà necessario allegare il pdf del modello Isee e compilare correttamente i relativi campi con i valori corrispondenti. Inoltre se l'utente necessita di dieta sanitaria, sarà obbligatorio allegare il certificato medico rilasciato dallo specialista.


Si anticipa che, una volta inviata la domanda d'iscrizione per i nuovi iscritti, l'accesso al portale/app non sarà immediato, ma sarà possibile accedervi solo con l'inizio del nuovo anno scolastico a partire da fine agosto.

Pertanto, si suggerisce di provare l'accesso solo trascorsi i tempi indicati.

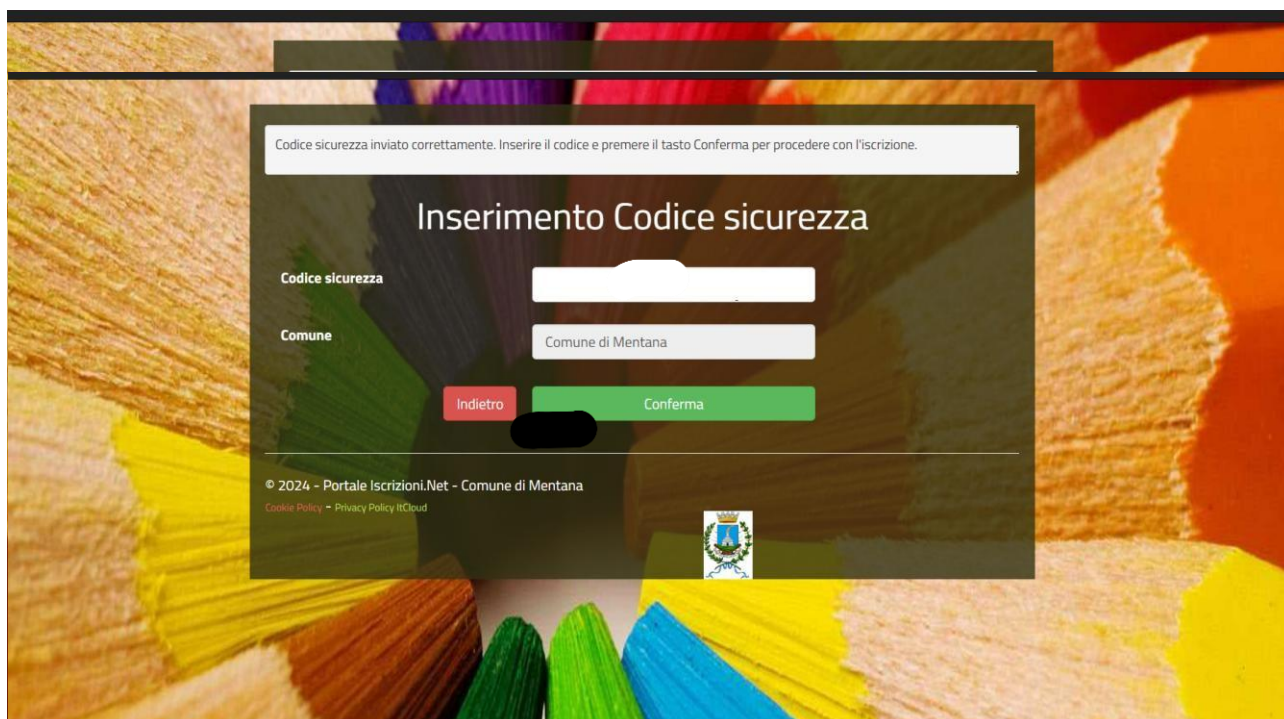
Nel caso in cui il sistema dovesse rispondere "Autenticazione Fallita" vuol dire che la domanda non è stata ancora validata.

### MODALITÀ D'ISCRIZIONE PER I NUOVI ISCRITTI

Gli utenti che procedono per la prima volta all'iscrizione dovranno premere il tasto Nuova Iscrizione



Successivamente inserire solamente il **Codice Fiscale Alunno** e premere il tasto verde 'Sono un nuovo iscritto'.




Codice sicurezza inviato correttamente. Inserire il codice e premere il tasto Conferma per procedere con l'iscrizione.

### Inserimento Codice sicurezza

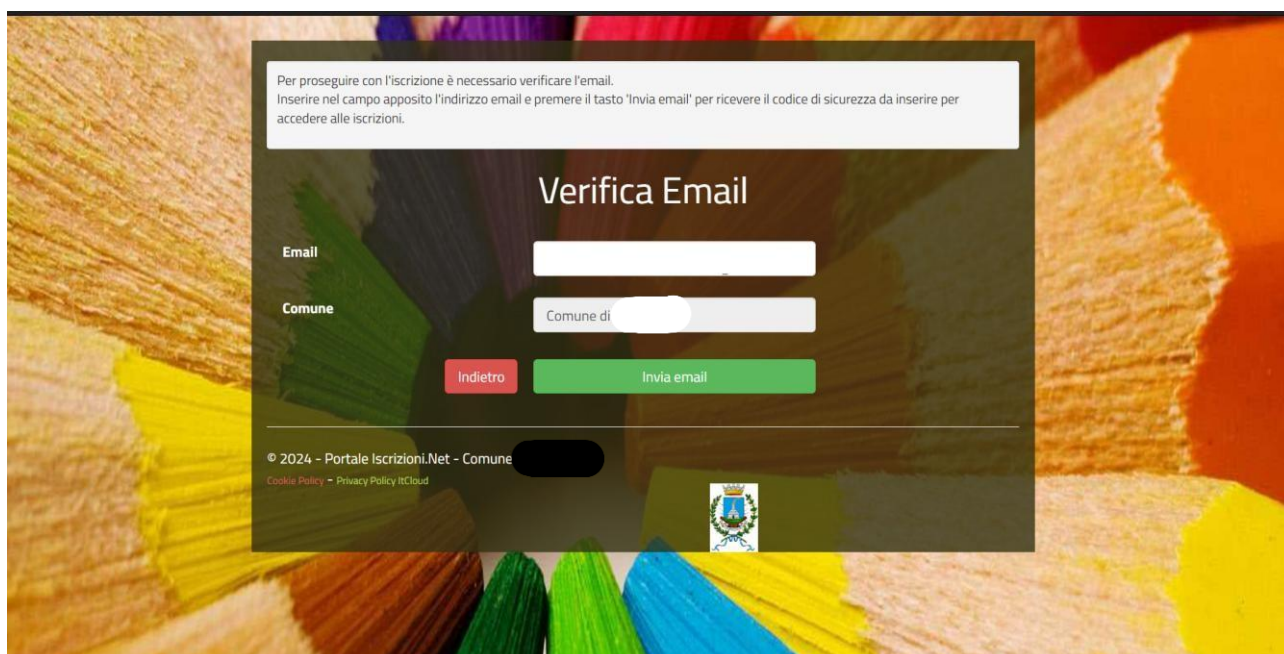
Codice sicurezza

Comune

© 2024 - Portale Iscrizioni.Net - Comune di Mentana  
[Cookie Policy](#) - [Privacy Policy ITCloud](#)



Dopodiché inserire l'indirizzo email e premere [invia mail](#)




Per proseguire con l'iscrizione è necessario verificare l'email.  
Inserire nel campo apposito l'indirizzo email e premere il tasto 'Invia email' per ricevere il codice di sicurezza da inserire per accedere alle iscrizioni.

### Verifica Email

Email

Comune

© 2024 - Portale Iscrizioni.Net - Comune  
[Cookie Policy](#) - [Privacy Policy ITCloud](#)



Inserire quindi il codice ricevuto tramite mail e [confermare](#).

A quel punto [si aprirà la domanda da compilare con tutti i dati richiesti dal form](#).  
Salvare l'iscrizione e, infine, scaricare la documentazione utile generata al termine.

### “SALVATAGGIO IN BOZZA”

Ci sarà la possibilità di salvare in bozza l'iscrizione online, premendo il tasto “Salva Bozza”. In questo



Comune di Suno



modo sarà possibile salvare i dati inseriti fino a quel momento per poter accedere di nuovo e inviare la domanda in un secondo momento.

Per poter salvare in bozza l'iscrizione è necessario aver compilato i dati dell'utente e del genitore e aver accettato l'autorizzazione al trattamento dei dati personali.

**La funzionalità di salvataggio in bozza è attiva solo per le nuove iscrizioni.**

**N.B.** Per inviare l'iscrizione al gestore del servizio è necessario aver portato a termine la domanda online fino all'ultimo step. Il salvataggio in bozza dell'iscrizione, infatti, non è sufficiente per considerare valida l'iscrizione.



**Salvataggio in bozza dell'iscrizione per gli utenti con Credenziali (Codice Fiscale e password)**

Per gli utenti che accedono al portale con Codice Fiscale, al momento del salvataggio in bozza verrà inviata in automatico un'e-mail all'indirizzo censito, contenente una password temporanea per poter accedere di nuovo all'iscrizione successivamente.

**Riepilogo Dati**

Una volta compilati tutti i campi previsti, si dovrà premere il tasto "Vai al riepilogo iscrizione".





Comune di Suno



In questo modo si avrà la possibilità di verificare i dati inseriti. Per modificare eventuali dati sbagliati sarà necessario premere il tasto “Modifica iscrizione”.

Privacy

Autorizzo il trattamento dei miei dati personali ai sensi dell'art. 13 del regolamento (UE) n. 2016/679 e successive modifiche ed integrazioni, Codice in materia di protezione dei dati personali.

[Leggi Dettaglio Condizioni](#)

Esci Indietro **Salva Bozza** **Modifica Iscrizione** [Invia Iscrizione](#)

© 2023 - portale Iscrizioni.Net

Per inviare definitivamente l'iscrizione, si dovrà premere il tasto “Invia Iscrizione”.

Privacy

Autorizzo il trattamento dei miei dati personali ai sensi dell'art. 13 del regolamento (UE) n. 2016/679 e successive modifiche ed integrazioni, Codice in materia di protezione dei dati personali.

[Leggi Dettaglio Condizioni](#)

Esci Indietro [Salva Bozza](#) [Modifica Iscrizione](#) **Invia Iscrizione**

© 2023 - portale Iscrizioni.Net

**NB:** Per la modifica dell'iscrizione già salvata ed inoltrata all'ufficio, premere sempre il tasto **Nuova Iscrizione** al link indicato sopra, inserire il **Codice Fiscale Alunno**, la **Password** fornita durante l'iscrizione e premere il tasto verde '*Sono un nuovo iscritto*'. Eseguire il Cambio Password scegliendo una password personale che rispetti i requisiti richiesti, modificare i dati, salvare e scaricare la documentazione generata al termine dell'iscrizione.

Al termine del processo, sarà possibile scaricare:

- ✓ **il riepilogo della domanda d'iscrizione compilata**
- ✓ **il manuale informativo che spiega come utilizzare il portale e APP (es. per effettuare un pagamento online a partire dall'avvio del nuovo AS)**
- ✓ **la lettera con le proprie credenziali d'accesso**

### Verifica dello stato dell'iscrizione

Una volta inviata l'iscrizione, il gestore del servizio dovrà verificarla e confermarla. Per verificare lo stato dell'iscrizione, si dovrà accedere di nuovo alla domanda, tramite il canale di autenticazione previsto dal vostro Ente, e visionare se l'iscrizione è stata confermata o meno tramite il box in alto.



Comune di Suno



## Modulo Iscrizione - Anno Scolastico

✓ Stato Iscrizione

Stato iscrizione: ● Confermata

Data primo salvataggio: 11/04/2023 17:24:12

Data ultima modifica: 12/04/2023 09:05:53

Data inserimento iscrizione:

🔒 Dati del genitore/tutore

### MODALITÀ D'ISCRIZIONE PER I RINNOVI D'ISCRIZIONE

Gli utenti già iscritti al servizio mensa per l'a.s. 2025/2026 dovranno accedere alla sezione anagrafica e cliccare sul tasto rinnova iscrizione. Dopo aver verificato e/o aggiornato i dati presenti sul portale potranno confermare ed inviare l'iscrizione.

Prima di potersi iscrivere all'a.s. 2026/2027 non si dovranno avere debiti sull'a.s. 2025/2026.

QUALORA SI RICONTRINO DEI PROBLEMI POTETE CONTATTARCI VIA EMAIL: [s.gatti@sirristorazione.it](mailto:s.gatti@sirristorazione.it), OPPURE TELEFONICAMENTE AL NUMERO 3489347049 DAL LUNEDI' AL VENERDI' DALLE ORE 9.00 ALLE ORE 17.00